

Avfall, vatten och avlopp

GUIDE 2011



SVEDALA KOMMUN

Innehåll

Miljövänlig kommun	3
Vattnet i din kommun	4
VA-taxan	5
Goda råd för användning av ditt avloppsledningsnät	6
Slamtömning	8
Allmän information om avfall	9
Tips för bättre avfallshantering	10
Återvinningsstationer, miljöstationer och återvinningscentralen	12
Matavfall	14
Restavfall	15
Tidningar och broschyrer	16
Pappersförpackningar	17
Plastförpackningar – hårda och mjuka	18
Glasförpackningar	19
Metallförpackningar	20
Grovavfall	21
Trädgårdsavfall	22
Farligt avfall	24
Sorteringsguide	25
Kontakt	28

Alla priser som står angivna i broschyren anges inklusive moms.

Miljövänlig kommun

Tack och grattis svedalabor!

Året 2010 blev ett starkt år då vi tog ytterligare ett viktigt steg mot en miljövänligare avfallshantering i Svedala. Vi genomförde då obligatorisk utsortering av matavfall och lyckades mycket bra! Hela 771 ton matavfall samlades in (2009 samlades 60 ton in) och detta motsvarar att en personbil som drar 0,7 liter/mil kan köra hela 65 000 mil. Genom att både kunna producera miljövänlig biogas och kvalitetssäkrat biogödsel av kommunens matavfall är vi på god väg i våra kretsloppstankar.

Under 2010 tog också sorteringen av förpacknings- och returpapper fart, vilket medfört att restavfallet minskat kraftigt. Eftersom hanteringen av restavfall är belagt med en behandlingsavgift för kommunens medborgare (till skillnad från förpackningsmaterialet som utsorteras) gör detta att vi kan behålla 2010 års taxa trots att avfallsenheten har belastats med index- och kostnadsökningar.

Låt oss hjälpas åt att bli ännu bättre 2011 genom att sortera ut ännu mer mat- och producentavfall!

Vänliga hälsningar



Lucas Jönsson, Avfallschef
Svedala kommun



Du är skyldig att sortera

Varje medborgare har skyldighet enligt förordningarna (2006:1273) och (1994:1205) att sortera ut förpackningar och returpapper ur hushållsavfallet och lämna till materialåtervinning. Hushållsavfall är avfall från privatpersoner, men också "liknande avfall" från till exempel kontor, restauranger, butiker och skolor.

Hämtningstider

Hämtningen sker på bestämda dagar, även helgdagar om inget annat meddelas. I en- och tvåfamiljsbostäder som bebos permanent hämtar vi avfallet varannan vecka förutom vecka 27-34 då vi hämtar varje vecka.

Vattnet i din kommun

Dricksvattnet till Svedala tätort, Holmeja, Krågeholm, Hyltarp och till Sturup produceras i vattenverket i Svedala. Vattnet tas från Alnarpsströmmen, som är en naturligt grundvattenmagasin. Vattnet till er som bor i Bara och Klågerup levereras av Sydsvatten och kommer från Vombfältet och är ett så kallat konstgjort grundvatten. Under 2011 planerar vi att ansluta även Svedala tätort till Sydsvatten.

När vi använt vattnet, spolat i toalett eller använt till exempel till tvätt eller disk behöver det, för miljöns och människors hälsas skull, renas innan det släpps ut. Detta görs på Svedala avloppsreningsverk, som tar emot avloppsvatten från Svedala tätort, Holmeja, Krågeholm, Hyltarp och Sturup. Bara och Klågerups avloppsvatten leds till Sjölanda avloppsreningsverk i Malmö. Det renade avloppsvattnet hamnar så småningom i Öresund.

Vattenmätare

För att veta hur mycket vatten som förbrukas hemma hos dig finns en vattenmätare installerad. Som fastighetsägare ansvarar du för att mätaren finns tillgänglig och att den inte skadas, till exempel fryser sönder. Vattenmätaren byts vart tionde år för ett normalt hushåll. När det blir aktuellt för byte eller avläsning lämnas meddelande om att tillträde till installationen behövs. Du ska kontrollera dina avstängningsventiler inför byte av vattenmätare.

Detta är ditt ansvar

Du som fastighetsägare ansvarar för ledningar och andra VA-installationer innanför förbindelsepunkten. Du ansvarar för allt installationsarbete, även sådant som inte kräver bygglov eller bygganmälan, anordnas och utförs så att det uppfyller kraven enligt Boverkets regler. Förbindelsepunkten utgör gränsen mellan fastighetsägarens ansvarsområde och VA-verksamhetens. Förbindelsepunkten är den punkt där fastighetens servisledningar ansluts till VA-verksamhetens ledningsnät. Normalt ligger förbindelsepunkten 0,5 meter utanför fastighetsgränsen (tomtgränsen) när fastigheten ligger vid en gata där det finns allmänna ledningar.

VA = vatten
och avlopp

Vattenhårdhet

Svedala med omnejd
Medelhårt 8.0 dH

Bara och Klågerup
Mjukt 6.0 dH

VA-taxan

VA-taxan består av två avgiftsdelar. En fast del som är beroende av fastighetens storlek och en rörlig del som baseras på vattenförbrukningen. Normalt får du faktura tre gånger per år. Taxan kan komma att ändras under 2011.

För aktuellt pris besök www.svedala.se eller ring: 040-40 80 00. För information om anläggningstaxa ta kontakt med VA-enheten i kommunen.

Det här ingår i VA-taxan

Alla betalar en fast årlig avgift för den vattenmätare som hör till fastigheten. Den rörliga avgiften per kubikmeter beräknas efter den vattenmängd som levereras till fastigheten, alltså det vatten som du har använt.

Den avgift du betalar täcker kostnaderna för att rena dricks- och avloppsvattnet, de rör som leder vattnet, alla anläggningar samt kostnader för administration och information. VA-enheten är självfinansierad, vilket innebär att inga skattemedel skjuts till för att täcka verksamhetens utgifter.

De taxor vi tar ut motsvarar de kostnader vi har. Vi jobbar hårt för att du ska få maximalt tillbaka för dina avgifter när det gäller kvalitet, service och miljöanpassning.



Goda råd för användning av ditt avloppsledningsnät

Processen i avloppsverket är anpassad för att behandla föroreningar som är biologiskt nedbrytbara samt att avskilja fosfor och kväve.

Spola inte ner:

- Bomullspinnar – "tops" – kan orsaka stopp i reningsverkets pumpar.
- Kasta inte dambindor, våtstarkt papper eller pappershanddukar i avloppet.
- Fasta föremål såsom matrester, cigarettfimpar, kattsand och strumpbyxor får inte kastas i avloppet.
- Tandtråd som spolas ner i toaletten kan orsaka stopp i de egna avloppsledningarna.
- Spola inte ner överblivna medicinrester. Lämna in dem på apoteket.
- Lösningemedel, färgrester, fotokemikalier och kvicksilvertermometrar ska lämnas till en miljöstation eller återvinningscentral.
- Använd tvätt, disk- och rengöringsmedel som är miljömärkta. Dosera snålt då överdriven dosering skadar miljön.
- Samla upp använd matolja och stekfett i en plastflaska och lägg bland restavfallet. Häll inte ut det i vasken. Rören, såväl era egna som de allmänna sätts igen, vilket kan orsaka stopp.

Stopp i avloppet

Får du stopp i avloppet hemma, använd mekaniska rensband, gummipropp eller liknande istället för starka kemiska propplösare. Rengör vattenlåsen en gång om året så kan du undvika stopp.

Tvätta inte bilen på gatan

Tvätta bilen på bilvårdsanläggning som har rening av avloppsvattnet istället för att tvätta den på garageuppfarten. Tvättar du ändå bilen hemma använd den egna grusgången eller gräsmattan. Tvätta aldrig i närheten av vattendrag eller dagvattenbrunn. Använd miljöanpassat rengöringsmedel.

Undvik dessa märkningar:

Många miljöfarliga produkter kan ersättas av bättre och säkrare alternativ. Absolut bäst för miljön och säkrast för ditt hem är givetvis att låta bli att köpa miljöfarliga produkter. Undvik produkter med faromärkning:



Undvik flaskvatten

Det vatten du får ur kranen är lika rent och hälsosamt som det du köper på flaska. Buteljerat vatten har en lång resa bakom sig innan det hamnar på ditt bord. En resa som innebär utsläpp av 30 000 ton klimatstörande koldioxid varje år. Tillverkning och omhändertagande av flaskorna bidrar med ännu mer. Sammantaget belastar svenska flaskvattenkonsumenter miljön med lika mycket koldioxid som 16 000 oljeeldade villor. Onödigt, eller hur?

Övrig information

Om du får vattenläckage:

- Stäng ventilen vid vattenmätaren.
- Kontakta en rörentreprenör.
- Har vattnet orsakat skada, kontakta ditt försäkringsbolag.


Om du får källaröversvämning via avloppet:

- Bryt elektrisk ström i de översvämmade lokalerna.
Se dock till att eventuell dräneringspump inte stannar.
- Flytta fukt känsliga inventarier.
- Skaffa hjälp med länsumpning.
- Om möjligt fotografera skador och troliga orsaker till översvämningen.
- Var noga med hygien efter kontakt med avloppsvatten.
- Ring försäkringsbolaget.
- Ordna hjälp med skadereglering och uttorkning.
- Anmäl översvämningen till VA-enheten.
- Eventuella ersättningskrav på VA-enheten måste meddelas skriftligt.



Välj dessa märkningar:

Välj varor med någon av de här miljömärkningarna istället så slipper du problemet helt och hållet.



Slamtömning

Trekammarbrunnar, septiktankar, minireningsverk och slutna tankar ska tömmas minst en gång per år, sjunkbrunnar och köksbrunnar ska tömmas vid behov. Puls AB i Staffanstorp utför de obligatoriska tömningarna. Tänk på att din anläggning ska vara lättillgänglig och lätt att hitta för Puls personal. Lock eller liknande som måste öppnas vid tömning ska kunna hanteras av en person. Det får inte vara längre avstånd än 25 meter mellan platsen där slamsugningsfordonet kan stå och anläggningen. Botten av din brunn eller tank ska inte ligga lägre än fem meter under platsen där fordonet kan parkera. Du får besked i god tid om vilken dag din anläggning töms. Behöver du extra tömning, ring Puls.

Befrielse från tömning

Om du själv kan ta hand om ditt slam på ett betryggande sätt och med utrustning som normalt används i aktivt jordbruk, kan du bli befriad från att lämna det till kommunen. Du ska då ansöka om befrielse hos Bygg- och miljönämnden.

Förlängt tömningsintervall

Medgivande till tömning av slamavskiljare och slutna tank vartannat år kan efter ansökan meddelas av Bygg- och miljönämnden om det är uppenbart att tätare tömning inte behövs.

Obligatoriska tömningar

Septiktankar, trekammarbrunnar:	en gång per år eller oftare om så behövs
Sjunkbrunnar, köksbrunnar:	vid behov
Slutna tankar:	vid behov, minst en gång per år



För aktuella priser se

www.svedala.se eller ring Puls på
tel: 046-25 78 50.

Allmän information om avfall

Sorteringsguiden på sidan 25-27 är till för att göra din sortering smidig och ge dig information om hur du sorterar avfallet och var du ska lämna det. Svedalas avfallshantering regleras i föreskrifter för avfallshantering och renhållningstaxan som finns att läsa på www.svedala.se eller kan beställas från avfallsenheten. Om du äger en fastighet har du ansvar för det avfall som uppstår i den.

Vad kostar det?

Grundavgift för:

- enfamiljs-, tvåfamiljs- och fritidsfastigheter är 670 kr/år.
- flerfamiljshus och verksamheter är 469 kr/år och hushåll.
Grundavgiften är inräknad i priset nedan.

Småhus (en- till tvåfamiljsfastigheter, tvåfackskärl på 370 liter):

- 1) Tömning 30 ggr/år – en gång varannan vecka samt tömning varje vecka 27-34. 2 175 kr/år.

Fritidsfastigheter (tvåfackskärl på 370 liter):

- 2) Tömning 13 ggr/år – en gång var 14:e dag under v. 15-40. 1 331 kr/år.
- 3) Tömning 18 ggr/år – en gång var 14:e dag under v. 15-40. 1 573 kr/år.
Resten av året tömning en gång/månad.

Trädgårdsavfall (Ingen grundavgift på trädgårdsavfall):

- 4) Tömning 19 ggr/år – tömningsavgift 190 liters kärl 611 kr/år

Betalning

Du får en faktura två gånger per år. Tänk på att betala din faktura i tid. Den första påminnelsen kostar 50 kr och därefter skickas krav som kostar 160 kr, dröjsmålsränta tillkommer enligt räntelagen. Beställer du ändring efter att fakturan skickats ut för innevarande faktureringsperiod görs regleringen först den följande perioden. Du får ingen återbetalning för innevarande period.

Uppehåll i hämtning

Är ditt hus obebott under en sammanhängande period av minst sex månader, kan du ansöka om uppehåll i avfallshämtningen. Ansökan lämnas till avfallsenheten minst en månad före önskad periods början. Beslut om uppehåll gäller högst två år. Avgift på 250 kr tas ut för var gång kärlet tas bort eller ställs tillbaka.

Tips för bättre avfallshantering

Minska mängden avfall

Tänk på att minska din mängd avfall genom att undvika engångsartiklar och varor med dubbla förpackningar. Kom även ihåg att bland det du vill slänga kan det finnas en del som är värdefullt för andra. Annonsera, sälj på loppis, ge bort eller skänk det du inte längre behöver.

En förpackning – flera material

En förpackning som består av flera materialslag ska plockas isär. Om materialslagen inte kan plockas isär, ska förpackningen sorteras efter det materialslag som den består av till största del. Vik ihop och platta till för att minska volymen och minimera transporterna.

Paketering

Packa in restavfallet väl, särskilt sådant som glasskärvor, dammsugarpåsar, kattsand, grillkol och aska. Tänk på sophämtarens arbetsmiljö!

Fyllnadsgrad

Fyll inte kärlet så att locket inte kan stängas. Det får inte heller vara så tungt att det blir svårt att hantera. Är kärlet överfullt, för tungt eller innehåller dåligt emballerat avfall blir du tvungen att rätta till problemet och ditt avfall hämtas inte förrän vid nästa hämtningstillfälle.

Trasiga sopkärl

Normalt slitna kärl byts utan kostnad. Har kärlet utsatts för åverkan får du betala för ett nytt kärl.



Gemensamt kärl

Om närboende grannar bedömer att deras avfallsmängd kan rymmas i ett kärl kan de ansöka om ett gemensamt kärl hos SITAs kundtjänst på tel: 020-120 00 00 eller hämta blanketten på www.svedala.se/avfall. Grundavgift betalas alltid av respektive fastighetsägare.

Hämtningsplats

Rulla ut kärlet senast kl. 06.30 på hämtningsdagen. Ställ det vid tomtgränsen och högst fem meter från körbar väg där sopbilen kan stanna. Om sträckan från sopbilens uppställningsplats är längre kostar detta för varje påbörjad sträcka på tio meter. Kärlet ska stå synligt och tillgängligt med handtaget utåt. Vid särskilda trafiktekniska svårigheter får kommunstyrelsen besluta att hämtningen får ske från en närbelägen plats.

Framkomlighet

Håll vägen till kärlet lätt framkomlig. Dragväg för kärlet skall vara hårdgjord. Vintertid ska den skottas och hållas halkfri. Sopa bort snön från kärlet. Vägen ska hållas i sådant skick att den är farbar för hämtningsfordonen. På gårdar ska det finnas vändmöjligheter för fordonet så att backning undviks. För mer information läs "Handbok av sopotrymme" på www.svedala.se/avfall.

Elavfall ska tas omhand på ett miljövänligt sätt

Elavfall får inte kastas i sopkärlet. Lämna det till återvinningscentralen eller till affärer som säljer TV, radio och liknande, då de är skyldiga att ta emot en gammal apparat när du köper en ny av samma slag. Till sådant avfall räknas TV och radio, video, CD/DVD, band- och skivspelare, förstärkare, bärbara och stationära musikanläggningar samt högtalare. Fast installerad utrustning för värmning, kylning eller ventilation får du själv transportera bort till auktoriserad mottagare eller KS-Recycling på Bjurögatan 43, Malmö, tel: 040-680 66 40.

Förlängt hämtningsintervall

Du kan få ordinarie hämtningsintervall av hushållssopor minskat till 12 gånger per år om du komposterar allt matavfall i godkänd varmkompost på din egen fastighet. Du ska då anmäla detta och göra ansökan om godkänd varmkompost hos Bygg- och miljönämnden som tar ut en taxa för detta på 1 540 kr (priset gäller under 2011).

Förenkla källsorteringen i flerfamiljsfastigheter

Att lämna förpackningar och tidningar i miljörum/soprum är både enkelt och bekvämt. Vill ni se över er sortering och era avfallskostnader är ni välkomna att kontakta SITA på tel: 020-120 00 00.



Återvinningsstationer, miljöstationer och återvinningscentralen

Återvinningsstationer

Det finns 17 återvinningsstationer i Svedala kommun. Där kan du lämna olika slag av förpackningar, småbatterier och returpapper (bl a tidningar). Kommunen underhåller själva uppställningsplatsen medan övrig skötsel som städning och snöröjning görs av Förpacknings- & Tidningsinsamlingens entreprenör. Har du frågor, vid fulla behållare eller nedskräpning på återvinningsstationer, kontakta Förpacknings- & Tidningsinsamlingen på tel: 0200-88 03 11 eller svedala@ftiab.se. Nedskräpning polisanmäls.

Återvinningscentralen

Återvinningscentralen drivs av Sysav (tel: 040-635 18 00, www.sysav.se). Här kan du lämna i stort sett allt grovavfall som normalt uppstår i hushållet, som kan återvinnas eller återanvändas. Större mängder bygg- och rivningsavfall räknas inte som sådant avfall.

Återvinningscentralen har containrar för:

- metall och järnskrot
- komposterbart trädgårdsavfall
- jord, sten, tegel, betong
- tidningspapper och wellpapp
- ej återvinningsbart
- vitvaror
- bilbatterier och lysrör
- gips
- rent trä
- glasförpackningar
- loppisprylar
- brännbart avfall
- elektronik
- farligt avfall (miljöstation)
- asbest och eternit (mindre mängd)
- återanvändningsbart byggmaterial

Du kan inte lämna:

asbest och eternit (större mängder)
bildelar
gasoltuber, dykartuber
fyrverkerier, sprängämnen och ammunition

Gör så här i stället:

- ring Sysav
- kontakta en bilskrot
- lämna till en återförsäljare
- lämna till polisen (ring först)

 Här finns återvinningscentralen:
Svedala Återvinningscentral:
Ågatan, Svedala

Miljöstationer för farligt avfall:

Återvinningscentral:

Ågatan, Svedala

Farligt avfall-bil:

Bara återvinningsstation, Centrumgatan:
28 september, 18.00-18.30.

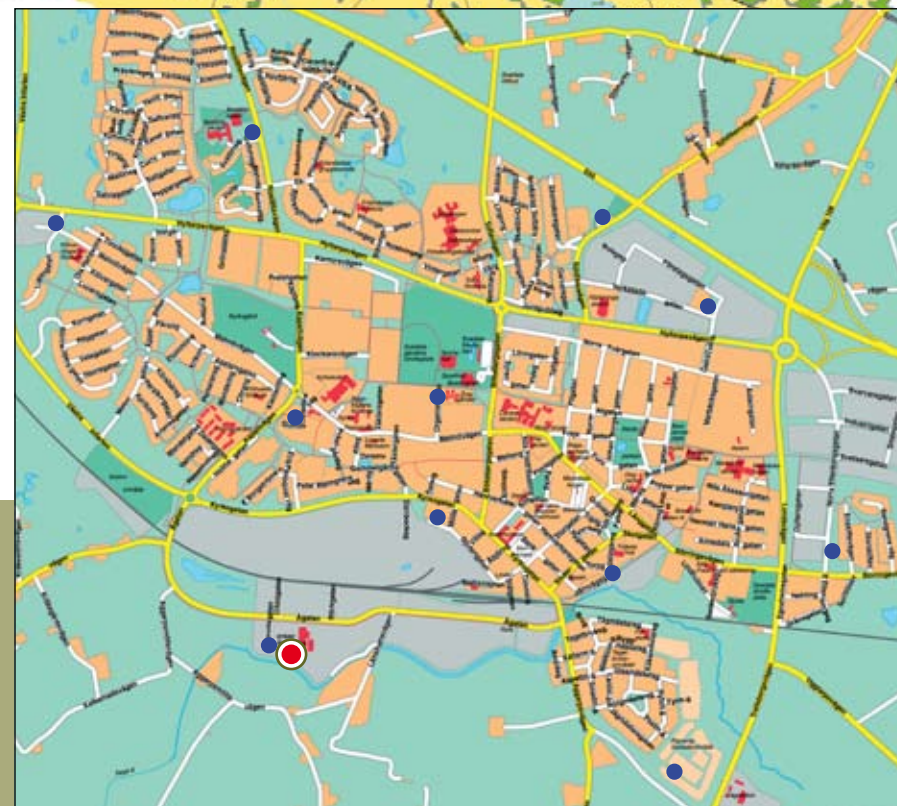
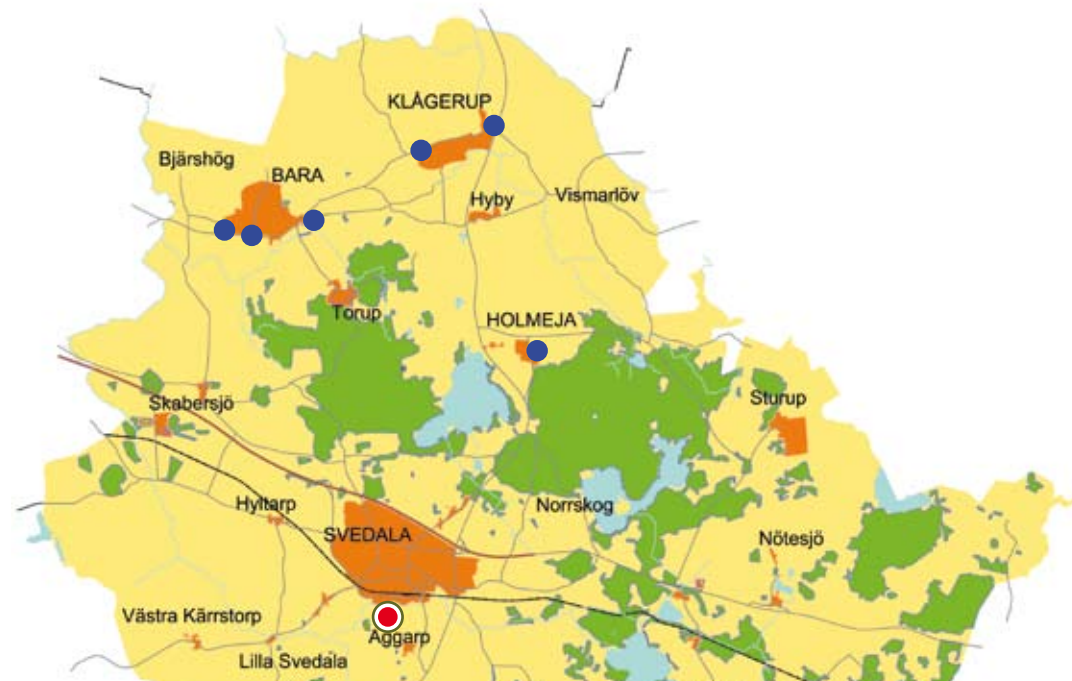
Klågerup återvinningsstation, Malmövägen:
28 september, 19.00-19.30.

Här finns återvinningsstationerna:

Svedala: Norra Ellenborgsgatan, Sjödikenvägen, Repslagaregatan vid Folkets hus, Rännilsgatan vid Återvinningscentralen, Företagsgatan vid McDonald's, Gustav Österlins väg, Organistgatan, Gjuterigatan, Roslättsvägen, Malmövägen vid Preem-macken, Polismästaregatan vid Tegelbruksområdet.

Bara: Centrumgatan, Möllebergavägen, Idrottsgatan.

Klågerup: Malmövägen, Lars Fyhrs väg.
Holmeja: Bökebergsvägen.



Matavfall

Fiskrens, kaffesump och potatisskal som blir kvar när du lagat middag sorteras som matavfall. Även hushållspappret som du använt för att torka ur stekfett från stekpannan eller torkat upp matrester i vasken med kan du lägga i påsen för matavfall. Kärlet ska vara utrullat till tomtgränsen senast kl. 06.30 hämningsdagen. Det ska stå väl synligt med handtaget utåt, där renhållningsbilen ska stanna.

Lägg matavfall i avsedd papperspåse

Matavfall läggs i specialtillverkad påse gjord av våtstarkt papper. Placera påsen i hållaren för god ventilation, då håller påsen även om den ser blöt ut. Blött avfall låter du rinna av i vasken innan du lägger det i påsen. När du fyllt till markeringen försluter du påsen väl och lägger den i kärlet för matavfall.

Nya påsar

Du som bor i villa beställer nya påsar genom att klämma fast en tom påse i kärlet för matavfall, så får du nya påsar när vi tömmer eller gången därpå. Flerfamiljsfastigheter och samfälligheter beställer genom att kontakta SITAs kundtjänst på tel: 020-120 00 00.

Lägg inte blommor bland matavfallet

Annat organiskt material som jord, blommor och växter ska inte läggas i matavfallet. Inte heller läggs där plastpåsar, snus eller cigaretter. Endast mindre mängder hushållspapper ska läggas bland matavfallet.



Här lägger du:

Rester från frukt och grönt
Kött- och fiskrester
Matrester och äggskal
Tepåsar och kaffesump
Bröd, kakor och godis



Men inte:

Blommor och växter
Blöjor och dammsugarpåsar
Snus, cigaretter & tuggummi
Aska, Plastpåsar



FAKTA

Matavfallet behandlas på Sysav. Resultatet blir biogas och biogödsel. Biogas är ett mycket miljövänligt fordonsbränsle. Biogödsel från matavfall är ett gödningsmedel med den växtnäring som grödorna behöver.

Matavfallet från 4 730 personer räcker för att driva en buss eller fem sopbilar under ett helt år.

Restavfall

Sortera ditt avfall väl för att få så lite restavfall som möjligt. Restavfall kan vara till exempel blöjor, tandborstar och hårt nedsmutsade förpackningar som inte innehåller farligt avfall. Kärlet skall vara utrullat till tomtgränsen senast kl. 06.30 hämningsdagen. Det skall stå väl synligt med handtaget utåt, där renhållningsbilen skall stanna.

Knyt påsen

Lägg restavfallet i en påse och knyt ordentligt. Då undviker du till exempel att damm sprids från din dammsugarpåse eller att kattsanden blåser i väg.

Mycket restavfall

Beställ extra hämtnings i samband med ordinarie tömning om du har mycket restavfall. För denna tjänst debiteras en särskild avgift. Kontakta SITAs kundtjänst på tel: 020-120 00 00 eller svedala@sita.se och gör din beställning senast dagen innan tömningsdagen.



Här lägger du:

Tand- och diskborstar
Blöjor och dammsugarpåsar
Kuvert och post-it-lappar
Kattsand
Textilier



Men inte:

Förpackningar av glas, plast eller metall
Farligt avfall
Elektronikartiklar
Matavfall



FAKTA

Restavfallet fraktas till Sysavs avfallskraftvärmeverk för slutbehandling. Anläggningen producerar ca 1 650 000 MWh fjärrvärme per år, det vill säga ungefär 60 procent av fjärrvärmens i Malmö och Burlövs kommuner. Ångpannorna producerar dessutom ungefär 250 000 MWh elkraft per år.

Tidningar och broschyrer

Till tidningar och broschyrer hör dagstidningar, reklamblad, serietidningar och resekataloger. Om du inte har kärl för tidningar och broschyrer där du bor måste du lämna dem på en återvinningsstation.

Kuvert och papper med vax

Kuvert, post-it-lappar eller papper med plast och vax får ej sorteras som tidningar och broschyrer utan ska läggas i restavfallet. Papperskassar lägger du bland pappersförpackningar.



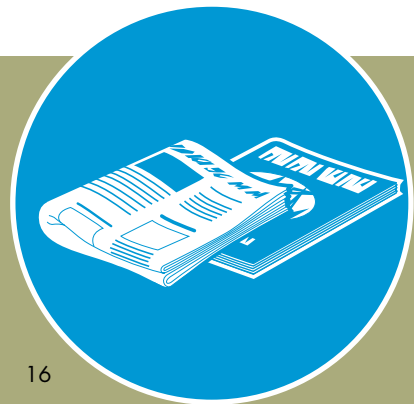
Här lägger du:

Tidningar
Kataloger
Reklamblad
Broschyrer
Skrivpapper



Men inte:

Papper med plast
Papper med vax
Kuvert
Papperskassar
Post-it-lappar



FAKTA

Insamlat tidningsavfall sorteras manuellt för att få bort avvikande material. Allt material skickas därefter till pappersbruk och blir till nytt tidningspapper.

Ett ton returpapper motsvarar 14 träd.

Pappersförpackningar

Till pappersförpackningar hör bland annat rena och torra mjölkpaket samt andra dryckesförpackningar. Även omslagspapper, wellpapp, papperspåsar, tvättmedelsförpackningar, välling-, fling-, mjöl- och sockerpaket sorteras som pappersförpackningar. Om du inte har kärl för pappersförpackningar där du bor måste du lämna dem på en återvinningsstation.

Vik ihop dina förpackningar

Vik ihop dina förpackningar och lägg de som är lite mindre i en större pappersförpackning. Då tar de mindre plats och blir enklare att hantera.

Sortera bort andra material

Se till att inga andra material har smugit sig in bland dina förpackningar. Kanske finns en plastpåse inuti paketet med frukostflingor? Då måste den plockas bort. Även kaffepaketet är en förpackning som du måste dela på – pappersförpackning och plastförpackning.



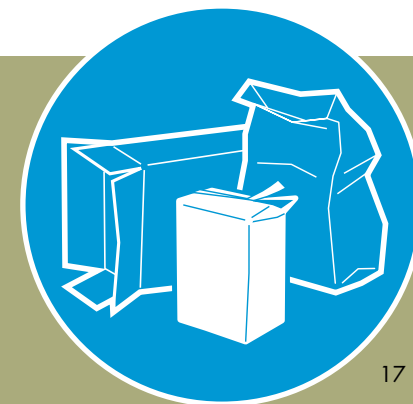
Här lägger du:

Mjöl- och flingpaket
Mjöl- och sockerpaket
Omslagspapper
Äggkartong och tom toarulle
Papperskassar



Men inte:

Innerförpackningar av plast
Tidningar
Broschyrer



FAKTA

Alla pappersförpackningar som du slänger skickas till pappersbruk och kartongbruk och blir till gipskivekartong eller förpackningskartong.

Plastförpackningar – hårda och mjuka

Du kan lägga både hårda- och mjuka plastförpackningar i samma behållare. Till plastförpackningar räknas plastpåsar, plastfolie, emballageplast, dunkar, burkar, flaskor och liknande förpackningar av plast. Om du inte har kärl för plastförpackningar där du bor måste du lämna dem på en återvinningsstation.

Ta bort delar av annat material

Rengör förpackningar genom att skölja ur dem med till exempel diskvatten. Tänk på att ta bort delar som är av ett annat material än plast. Lägg dem i rätt återvinningskärl och samla gärna mjukplasten i en plastpåse.

Endast förpackningar

Du får inte lägga barnens uttjänta leksaker, som spannar eller spadar i plast, bland plastförpackningar utan det räknas som restavfall.

Förpackningar med rester av farligt avfall

Plastförpackningar som innehåller rester av färg eller kemikalier får du inte lägga här. Detta räknas som farligt avfall och ska lämnas på en miljöstation.



Här lägger du:

Dunkar
Plastburkar och plastflaskor
Plastpåsar och plastfolie
Cellplast och plastemballage
Kötttråg



Men inte:

Plast som ej är förpackning
Plast med rester av farligt avfall
Farligt avfall
Elektronikartiklar
Disk- och tandborstar



FAKTA

Plasten sorteras efter vilken kvalitet det är på materialet. Plastförpackningarna återvinns och blir nya plastprodukter som bland annat plastpåsar, plastsäckar, lastpallar, blomkrukor, plastbackar, lådor och hinkar.

Glasförpackningar

Sortera ut glasförpackningar som har innehållit dryck och livsmedel, till exempel vinflaskor och barnmatsburkar. Om du inte har kärl för glasförpackningar där du bor måste du lämna dem på en återvinningsstation.

Sortera färgade och ofärgade glasförpackningar

Det är viktigt att du sorterar färgade och ofärgade glasförpackningar i olika kärl. Rengör glaset med lite vatten innan du lägger dem i rätt kärl.

Ta bort korkar och lock

Om förpackningen har ett lock eller en kork av annat material, lägger du det i kärlet avsett för detta material. Plastkorkar och plastlock ska hamna bland plastförpackningar. Kapsyler och plåtlock sorteras bland metallförpackningar.

Endast förpackningar

Du får bara lägga glasförpackningar i behållarna och inte andra föremål av glas.



Här lägger du:

Glasburkar
Glasflaskor



Men inte:

Kapsyler, korkar och lock
Porslin och keramik
Flaskor med pant
Glas som ej är förpackning
Glödlampor och lysrör



FAKTA

Det är viktigt att glasförpackningarna hanteras varsamt när du lägger dem i kärlet eller igloon på återvinningsstationen. Alltför krossat glas försvårar den fortsatta sorteringen. Förutsättningen för att återvunnet glas ska fungera som ny råvara är att det är rent och fritt från främmande material.

Metallförpackningar

Till metallförpackningar räknas konservburken, aluminiumfolie, kapsyler och skruvkorkar på flaskan du drack ur är alla exempel på metallförpackningar. Om du inte har kärl för metallförpackningar där du bor måste du lämna dem på en återvinningsstation.

Endast förpackningar

Du får bara lägga metallförpackningar i samlingskärl. Dock ska även marschaller och värmeljus som har brunnit ner läggas i detta kärl. Kastruller och andra liknande metallföremål är inte förpackningar utan sorteras som metallskrot och lämnas på återvinningscentralen (Sysav).



Här lägger du:

Aluminiumfolie och kapsyler
Konservburkar och lock
Värmeljus och marschaller
Kaviartuben
Tömda sprayburkar



Men inte:

Kastruller
Stekpannor
Färgburk
Bestick



FAKTA

Metallförpackningarna sorteras genom magnetseparering. Använda aluminiumförpackningar som samlas in och sorteras från stål kan återvinnas hur många gånger som helst. Genom att återvinna aluminium sparas 95 procent av den energi som annars behövs för att framställa helt nytt aluminium.

Grovavfall

Grovavfall är tungt eller skrymmande hushållsavfall och är därför inte lämpligt att samla in i kärl. Det är exempelvis gamla slalomskidor och stolen som inte längre passar in. Här är några exempel:

Skrot – cykel, barnvagn

Möbler – solstol, soffa, garderob, resårmöbler, mattor

Badrumsmöbler – vask, badkar, toalettstol, handfat

Elektronik – dator, lampor, vitvaror (ej från verksamheter)

I föreskrifter om avfallshantering på www.svedala.se/avfall finns mer information om vad som räknas som grovavfall.

Hämtning

Ditt grovavfall hämtar vi kostnadsfritt en gång i veckan. Kontakta SITAs kundtjänst på tel: 020-120 00 00 eller svedala@sita.se senast torsdag veckan innan aktuell hämtningsvecka.

Placera dina kollar vid tomtgränsen och märk dem med "grovavfall" senast måndag kl. 06.30 den aktuella hämtningsveckan. Exakt dag för avhämtning av grovsopor kan inte specificeras då detta beror på hur många kollar som ska hämtas. Tänk på att grovsoporna hanteras av en enda chaufför. Flerfamiljsfastigheter och bostadsrättsföreningar har särskilda platser efter överenskommelse med SITA. Du kan också lämna grovavfallet på Sysavs återvinningscentraler.



Här lägger du:

Kyl, frys och spis
Cyklar
Möbler
TV och datorer
Toalettstol och badkar



Men inte:

Ny- och ombyggnadsavfall
Oljetankar och -pannor
Värmepumpar och bildelar
Varmvattenberedare
Heltäckningsmattor



FAKTA

När grovavfallet har samlats in, sorteras och skiljs de olika materialslagen åt. Metallskrotet återvinns och blir nya metallföremål. Trä flisas och används som bränsle vid energiotvinning och fjärrvärmeproduktion. Det brännbara materialet går till förbränning. Mer om detta hittar du på: www.sysav.se.

Trädgårdsavfall

Trädgårdsavfall är ris, gräs- och häckklipp, barr, löv, blast, bark, vissna planter, fallfrukt, ogräs samt små grenar. Det komposteras och blir ny jord. Därför är det viktigt att du bara lägger komposterbart material i ditt trädgårdskärl. Sten, jord och grus av olika slag, grövre grenar och stammar får inte läggas i trädgårdskärl. Enskilda hushåll kan lämna sådant till återvinningscentralen.

Eldning av trädgårdsavfall

För att elda trädgårdsavfall behövs tillstånd från Räddningstjänsten och Bygg- och miljökontoret.

Julgranar

Dina julgranar, max två stycken per hushåll, hämtas kostnadsfritt under januari. Granarna ska vara nedklippta, buntade och ställas vid tomtgränsen senast kl. 06.30 på hämtningsdagen.

Schemalagd hämtning

Du som har kärl för trädgårdsavfall får det tömt var fjortonde dag under vecka 12-49. Stammar och större rötter kan vi inte hämta. Kärllet ska vara utrullat till tomtgränsen senast 06.30 hämtningsdagen. Det ska stå väl synligt med handtaget utåt, där renhållningsbilen kan stanna. Du som har ett kärl för trädgårdsavfall kommer få ett separat hämtningsschema för detta.

Har du inget trädgårdsabonnemang men önskar ha ett, kontakta SITAs kundtjänst på tel: 020-120 00 00.



Här lägger du:

Löv, blast och barr
Kvistar och grenar
Planter
Fallfrukt
Gräs- och häckklipp



Men inte:

Jord, grus och sten
Plast- och papperssäckar
Krukor
Stålträd
Stubbar och stammar



FAKTA

Insamlat trädgårdsavfall behandlas genom kompostering på Sysavs avfallsanläggningar. Den färdiga komposten säljs till så väl storförbrukare som enskilda hushåll.



Farligt avfall

Det är ytterst viktigt att vi alla hjälps åt att ta hand om farligt avfall på rätt sätt. Du får aldrig lägga farligt avfall bland hushållssoporna eller spola ut det i avloppet.

På återvinningscentralen på Ågatan i Svedala finns en miljöstation där du lämnar ditt farliga avfall. Se öppettider på sista sidan.

Under hösten med start i september 2011 kommer en farligt avfall-bil till särskilda stoppställen där man kan lämna in hushållens farliga avfall och elavfall (max i storlek av en mikrovågsugn). För tider som gäller i Bara och Klågerup, se sidan 12. På www.sysav.se kan du läsa om vilket farligt avfall som går att lämna till farligt avfall-bilen.

Glödlampor, lågenergilampor, lysrör och batterier (även bilbatterier) klassas som farligt avfall och lämnas separat på återvinningscentralen. Medicinrester ska lämnas till apotek.

Om du har frågor om farligt avfall, ring Sysav på tel: 040-635 18 00.



Här lägger du:

Färgavfall och oljedunkar
Kemikalier och lösningsmedel
Bekämpningsmedel
Sprayflaskor
Termometrar



Men inte:

Medicinrester
Ammunition
Fyrverkeripjäser
Gasflaskor

FAKTA

Farligt avfall som samlas in på Sysavs miljöstationer sorteras och packas om på deras anläggning för farligt avfall. Därifrån transporteras det vidare till lämpliga anläggningar för slutbehandling.

SORTERAS SOM

LÄMNAS

A - Ö

Fler material och hur du sorterar hittar du på www.sita.se, www.sysav.se eller www.friab.se

Material

Material	Matavfall	Restavfall	Plastförpackningar, hårda & mjuka	Glasförpackningar	Tidningar & broschyrer	Pappersförpackningar	Metallförpackningar	Farligt avfall	Grovavfall, efter materialslag	Elavfall	Trädgårdsavfall	Tvåfackskåp	Källsorteringskärl i soprum	På återvinningsstation	På återvinningscentral, inklusive miljöstation	På köpställe	Grovavfall, hämtas efter beställning
Aluminiumform, aluminiumfolie							X						X	X			
Aska från öppen spis		X											X				
Badkar									X						X		X
Bag-in box, kartongglådan						X							X	X			
Bag-in box, påsen & handtag			X										X	X			
Barnvagn									X						X		X
Batterier								X						X	X		
Batteriladdare										X					X		
Bekämpningsmedel								X							X		
Bensin								X							X		
Bilbatteri								X							X	X	
Bildskärm										X					X		X
Bilradio										X					X		
Blomkruka av plast		X											X				
Blommor		X											X				
Blöjor		X											X				
Borrmaskin										X					X		
Broschyr					X								X	X			
Brödpåse av papper						X							X	X			
Brödpåse av plast			X										X	X			
Buske med rot											X				X		
Burk av glas				X									X	X			
Bärkasse av papper						X							X	X			
Bärkasse av plast			X										X	X			
Böcker		X											X				
CD-fodral		X											X				

A - Ö

Fler material och hur du sorterar hittar du på www.sita.se, www.sysav.se eller www.ftiab.se

SORTERAS SOM

LÄMNAS

MATERIAL

	Matavfall	Restavfall	Plastförpackningar, hårda & mjuka	Glasförpackningar	Tidningar & broschyrer	Papperförpackningar	Metallförpackningar	Färdigt avfall	Groavfall, efter materialslag	Elavfall	Trädgårdsavfall	Tvåfackskär	Källsorteringskärl i soprum	På återvinningsstation	På återvinningscentral, inklusive miljöstation	På köpställe	Groavfall, hämtas efter beställning
CD-skiva		X										X					
CD-spelare									X					X			
Cellplast			X										X	X			
Chipspåse, papper						X							X	X			
Chipspåse, plast			X										X	X			
Cykel								X						X		X	
Dator									X					X		X	
Diskmaskin									X					X		X	
Diskmedelsflaska			X										X	X			
Dricksglas		X										X					
Däck, bil															X		
Däck, cykel		X												X		X	
Elektrisk tandborste									X					X			
Elektriska hushållsmaskiner									X					X			
Engångsmugg & tallrik, plast			X										X	X			
Engångsmugg & tallrik, papper						X							X	X			
Fiskrens	X											X	X				
Flaska glas				X									X	X			
Fotografier, fotopapper		X										X					
Frigolit, tex kötttråg			X										X	X			
Fruktskal	X											X	X				
Färgrester							X							X			
Glödlampor									X					X			
Grenar										X				X			
Handdukar		X										X					
Julkalppapper						X							X	X			
Kaffefilter med sump	X											X	X				

A - Ö

Fler material och hur du sorterar hittar du på www.sita.se, www.sysav.se eller www.ftiab.se

SORTERAS SOM

LÄMNAS

MATERIAL

	Matavfall	Restavfall	Plastförpackningar, hårda & mjuka	Glasförpackningar	Tidningar & broschyrer	Papperförpackningar	Metallförpackningar	Färdigt avfall	Groavfall, efter materialslag	Elavfall	Trädgårdsavfall	Tvåfackskär	Källsorteringskärl i soprum	På återvinningsstation	På återvinningscentral, inklusive miljöstation	På köpställe	Groavfall, hämtas efter beställning
Kapsyl							X						X	X			
Kattsand		X										X					
Kemikalier								X							X		
Keramik, porslin															X		
Konservburk, metall							X						X	X			
Kuvert		X										X					
Kylskåp (endast hushållsmodell)									X						X		X
Köttrens	X											X	X				
Lysrör									X						X		
Läkemedel																X	
Lösningsmedel								X							X		
Matolja, stekfett		X										X					
Pappersduk		X										X					
Penselvätt								X							X		
Penslar, tråg och roller		X										X					
Pizzakartong						X							X	X			
Plastfolie			X										X	X			
Plasthink		X										X			X		X
Presentpapper						X							X	X			
Spackel, ohärdad								X							X		
Sprayburk, metall							X						X	X			
Sprayburk med innehåll								X							X		
Toalettstol									X						X		X
TV										X					X		X
Wellpapp, stor mängder						X									X		
Äggkartong						X							X	X			
Äggskal	X											X	X				

Kontakt

SITA Sverige

Tel. 020-120 00 00

E-post. svedala@sita.se

Hemsida: www.sita.se/svedala

PULS

Slamtömning

Tel: 046-25 78 50

E-post: info@pulsab.se

Förpacknings- & Tidningsinsamlingen

Insamling av förpackningar & tidningar återvinningsstationer.

Tel: 0200-88 03 11

Hemsida: www.ftiab.se

Vid fulla behållare eller nedskräpning på återvinningsstationer

Tel: 0200-88 03 11

E-post: svedala@ftiab.se

Information om el-avfall

Hemsida: www.el-retur.se

Sysav

Allmänna frågor om avfall

Tel kundtjänst: 040-635 18 00

Tel farligt avfall: 040-635 18 00

Hemsida: www.sysav.se

KS-Recycling

Elektronikavfall

Adress: Bjurögatan 43, Malmö

Tel: 040-680 66 40

SVEDALA KOMMUN

Tel: 040-40 80 00

E-post: kommunen@svedala.se

Hemsida: www.svedala.se

Svedala Återvinningscentral

Ågatan, Svedala

Öppettider: mån-fre 13-19, lör-sön 9-15

Det kan vara ändringar i öppettiderna i samband med helgdagar. För frågor och aktuella öppettider, besök www.sysav.se eller ring 040-635 18 00

Svedala kommun avfallsenheten

Tel: 040-40 80 00

E-post: avfall@svedala.se

Hemsida: www.svedala.se/avfall

VA-enheten

Tel: 040-40 80 00

E-post: kommunen@svedala.se

Abonnenifrågor och VA-räkningar.

Tel: 040-40 81 03

Störningar på det kommunala

VA-nätet efter kontorstid.

Tel: 040-676 90 53

Gatu- och parkenheten

Stopp i rännstensbrunn.

Tel: 040-40 80 00

Bygg- och miljökontoret

Enskilt vatten och avlopp.

Ansökan om varmkompost.

Tel: 040-40 82 28